

# NORMANDIE

5,5% de la population française



## LES ENTREPRISES

### RÉPARTITION

**1 550 entreprises du paysage**  
dont **27%** d'entreprises de services à la personne

6% des entreprises du secteur

60% : Création  
40% : Entretien

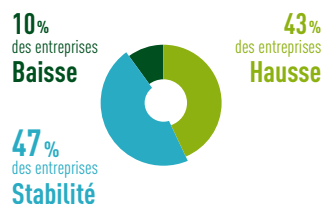
### COMMANDITAIRES

DÉTAIL DE LA RÉPARTITION  
DU CHIFFRE D'AFFAIRES PAYSAGE SELON  
LES COMMANDITAIRES



### ANTICIPATIONS

DÉTAIL DES ANTICIPATIONS D'ACTIVITÉ



# NORMANDIE

5,5% de la population française



**6%**  
des entreprises du secteur  
(1190 entreprises en 2008)

**6%**  
du chiffre d'affaires du secteur  
(300M€ en 2008)

**6%**  
des actifs du secteur  
(4950 actifs en 2008)

## LES HOMMES

### ACTIFS

**5 050 actifs**  
au 31.12.2010

6% des actifs du secteur en France

41 ans : Âge moyen du chef d'entreprise

### NON SALARIÉS

**1 400 non salariés**

### EFFECTIF SALARIÉ

**3 650 salariés**

6% des salariés du secteur en France

86% d'hommes 14% de femmes

6 ans d'ancienneté en moyenne

36,5 ans : Âge moyen des salariés

86% de postes sur chantier

11% de postes administratifs

80% de CDI

7% de cadres et 3% de TAM

90% de temps plein

2,4 : Nombre de salariés par entreprise

### EMBAUCHES ET DÉPARTS

**0 création nette d'emploi en 2010**

40% des entreprises ont connu des difficultés de recrutement

22% des entreprises projettent d'accroître leurs effectifs en 2011

### FORMATION PROFESSIONNELLE

16% de salariés formés en 2010



# HAUTE NORMANDIE

3% de la population française



**750**

entreprises du paysage

560 entreprises en 2008

**140 M€**

de chiffre d'affaires

135 M€ en 2008

**2 700**

actifs

2 450 actifs en 2008

## LES ENTREPRISES

### RÉPARTITION

**750 entreprises du paysage**

dont 25% d'entreprises de services à la personne

3% des entreprises du secteur

59% : Création  
41% : Entretien

### COMMANDITAIRES

**32% : Particuliers**

36% : Marchés publics

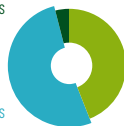
32% : Entreprises privées

### ANTICIPATIONS

DÉTAIL DES ANTICIPATIONS D'ACTIVITÉ

4%  
des entreprises  
**Baisse**

52%  
des entreprises  
**Stabilité**



44%  
des entreprises  
**Hausse**

## LES HOMMES

### ACTIFS

**2 700 actifs**  
au 31.12.2010

3% des actifs du secteur en France

41,5 ans : Âge moyen  
du chef d'entreprise

### NON SALARIÉS

**650 non salariés**

### EFFECTIF SALARIÉ

**2 050 salariés**

3,5% des salariés du secteur en France

91% d'hommes 9% de femmes  
7 ans d'ancienneté en moyenne  
39 ans : Âge moyen des salariés

87% de postes sur chantier  
11% de postes administratifs

85% de CDI  
9% de cadres et 4% de TAM  
92% de temps plein

2,7 : Nombre moyen de salariés  
par entreprise

### EMBAUCHES ET DÉPARTS

**+100 créations nettes d'emplois  
en 2010**

40% des entreprises  
ont connu des difficultés de recrutement

24% des entreprises projettent  
d'accroître leurs effectifs en 2011

### FORMATION

16% de salariés formés en 2010

# BASSE NORMANDIE

2,5% de la population française



**800**

entreprises du paysage

630 entreprises en 2008

**155 M€**

de chiffre d'affaires

165 M€ en 2008

**2 350**

actifs

2 500 actifs en 2008

## LES ENTREPRISES

### RÉPARTITION

**800 entreprises du paysage**

dont 29% d'entreprises de services à la personne

3% des entreprises du secteur

60% : Création  
40% : Entretien

### COMMANDITAIRES

**50% : Particuliers**

27% : Marchés publics

22% : Entreprises privées

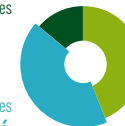
1% : Autres

### ANTICIPATIONS

DÉTAIL DES ANTICIPATIONS D'ACTIVITÉ

16%  
des entreprises  
**Baisse**

42%  
des entreprises  
**Stabilité**



42%  
des entreprises  
**Hausse**

## LES HOMMES

### ACTIFS

**2 350 actifs**  
au 31.12.2010

3% des actifs du secteur en France

41 ans : Âge moyen  
du chef d'entreprise

### NON SALARIÉS

**750 non salariés**

### EFFECTIF SALARIÉ

**1 600 salariés**

2,5% des salariés du secteur en France

83% d'hommes 17% de femmes  
4,5 ans d'ancienneté en moyenne  
33 ans : Âge moyen des salariés

84% de postes sur chantier  
11% de postes administratifs

74% de CDI  
5% de cadres et 2% de TAM  
88% de temps plein

2 : Nombre moyen de salariés  
par entreprise

### EMBAUCHES ET DÉPARTS

**-100 créations nettes d'emplois  
en 2010**

40% des entreprises ont connu des  
difficultés de recrutement

20% des entreprises projettent  
d'accroître leurs effectifs en 2011

### FORMATION PROFESSIONNELLE

17% de salariés formés en 2010