

Partager une
stratégie territoriale

S'adapter aux
perspectives
économiques

Renforcer l'emploi
et les compétences



Regards conjoncturels

Territoire de la MD3E (Zone d'emploi d'Evreux)

I. Regard sur les chiffres de l'emploi

🌀 Nombre de Demandeurs d'Emploi en Fin de Mois – DEFM

* Une augmentation tendancielle du nombre de demandeurs d'emploi

Le territoire de la MD3E comptabilise **17 850** demandeurs d'emploi (Cat. A+B+C) au 1^{er} trimestre 2013, soit une augmentation de **+ 2.3 %** par rapport au 4^{ème} trimestre 2012.

Concernant l'évolution sur un an, l'augmentation du nombre de demandeurs d'emploi s'élève à **+ 10.8 %** par rapport au 1^{er} trimestre 2012, contre **9.7 %** pour la France métropolitaine et **8.2 %** pour l'Eure.

Il est à noter une très légère baisse du nombre de demandeurs d'emploi qui débute au mois de février et qui se poursuit au mois de mars. Cette tendance (« traditionnelle » à cette période) s'observe également aux niveaux départemental, régional et national.

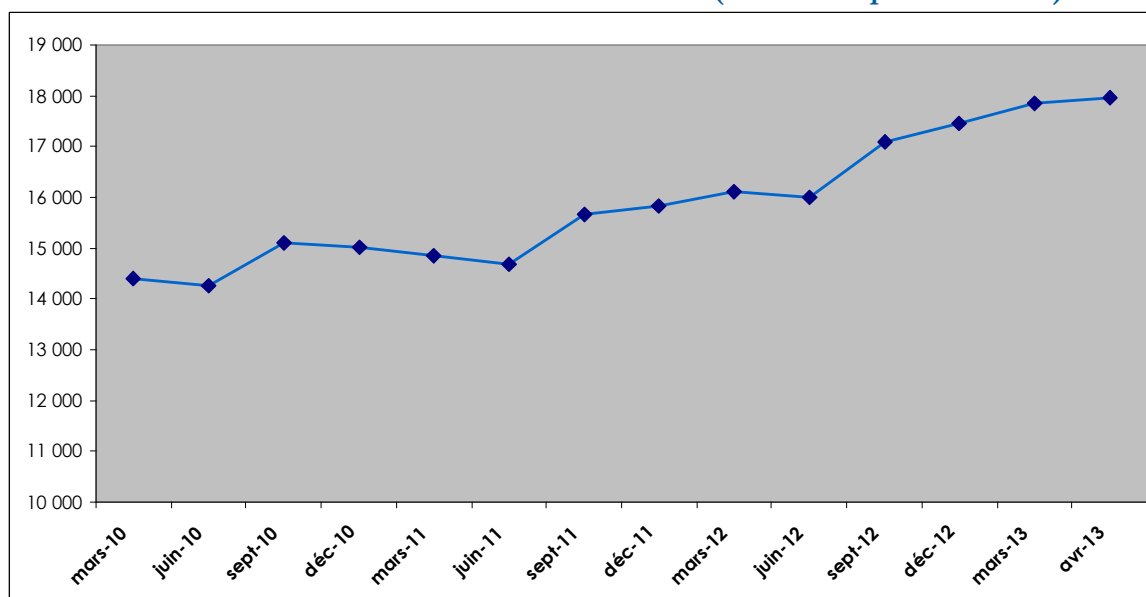
*Sur un an, une
augmentation du
nombre de
demandeurs d'emploi
de + 10.8 %.*

**Tableau n°1 : Nombre de DEFM Cat. A+B+C
De décembre 2012 à avril 2013**

	Déc. 2012	Janv. 2013	Fév. 2013	Mars 2013	Avril 2013
Territoire MD3E (Zone d'emploi d'Evreux)	17 454	17 950	17 890	17 850	17 950

Source : Pôle Emploi ; Dares – Données brutes.

**Graphique n°1 : Evolution trimestrielle du nombre de DEFM Cat. A+B+C
De mars 2010 à avril 2013 – Territoire MD3E (Zone d’emploi d’Evreux)**



Source : Pôle Emploi Haute-Normandie ; Dares – Données brutes. Traitement Observatoire MD3E.

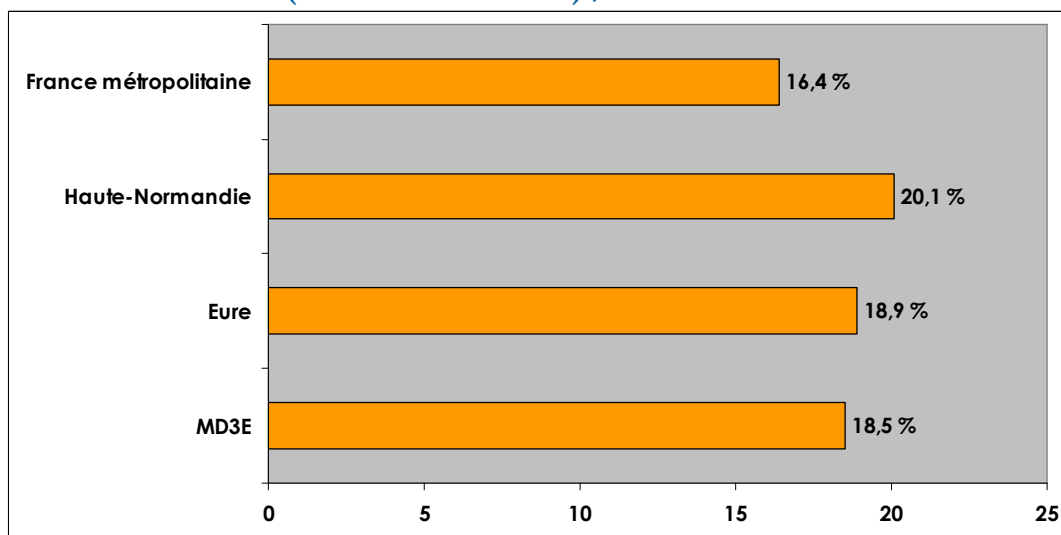
🌀 Structure de la demande d’emploi en mars 2013

** Des difficultés pour les jeunes demandeurs d’emploi en local, une amélioration pour les jeunes des ZUS*

Par rapport à la situation qui prévaut sur le territoire national, la part des jeunes demandeurs d’emploi demeure plus élevée sur le territoire de la MD3E : **18.5 %** contre **16.4 %** pour la France métropolitaine. L’écart se révèle plus important si les chiffres de l’Eure et de la Haute-Normandie sont comparés à ceux de la France métropolitaine (cf. Graphique n°2 ci-dessous).

A noter : la part des jeunes demandeurs d’emploi issus des ZUS s’élève à **16.1 %**, soit une baisse de - 3.3 % par rapport à mars 2012.

**Graphique n°2 : La part des moins de 25 ans parmi les demandeurs d’emploi
(DEFM Cat. A+B+C) / En mars 2013 et en %**



*Localement,
les jeunes
demandeurs
d’emploi sont
plus
nombreux à
être au
chômage.*

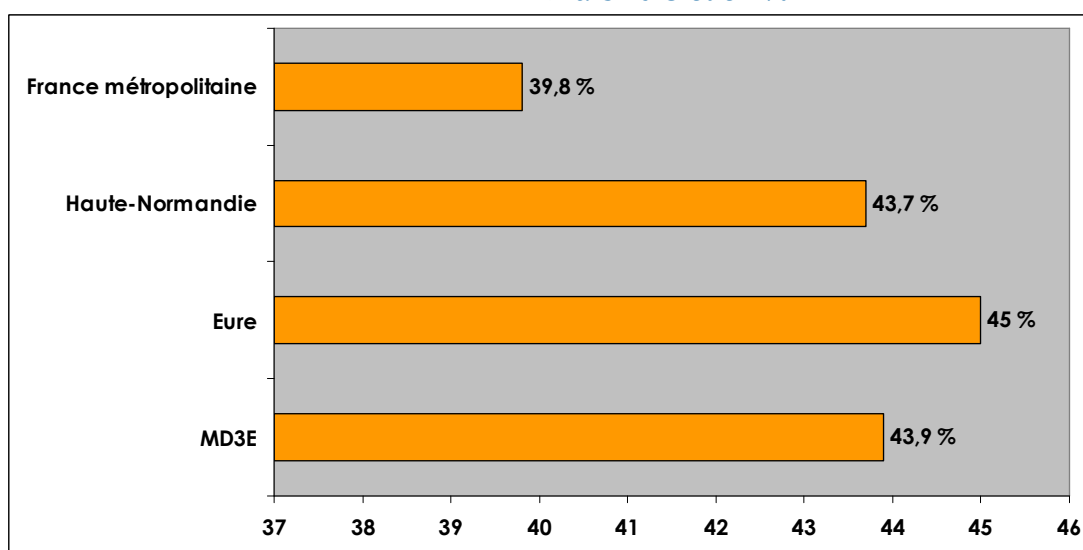
Source : Pôle Emploi Haute-Normandie ; Dares – Données brutes. Traitement Observatoire MD3E.

*** Des chiffres plus élevés pour les demandeurs d'emploi inscrits depuis plus d'un an au Pôle Emploi**

Les demandeurs d'emploi de longue durée (plus d'un an au chômage) sont plus nombreux en local qu'au niveau national : **43.9 %** sur le territoire de la MD3E contre **39.8 %** pour la France métropolitaine. Pour le département de l'Eure, près d'un demandeur d'emploi sur deux est au chômage depuis plus d'un (le pourcentage s'élève à **45 %**).

A noter : pour les ZUS, 40.2 % des demandeurs d'emploi sont au chômage depuis plus d'un an.

**Graphique n°3: La part des inscrits depuis plus d'un an (DEFM Cat. A+B+C)
En mars 2013 et en %**



En local, les demandeurs d'emploi de longue durée sont plus nombreux à être inscrits au chômage.

Source : Pôle Emploi Haute-Normandie ; Dares – Données brutes. Traitement Observatoire MD3E.

*** Peu de contraste concernant la demande d'emploi des femmes et des plus de 50 ans**

Les pourcentages sont relativement proches concernant la part des femmes et des plus de 50 ans sur les différents territoires de référence, **49.2 %** des demandeurs d'emploi sont des femmes sur le territoire de la MD3E contre **48.2 %** sur le territoire national. Pour les demandeurs d'emploi de plus de 50 ans, les chiffres sont relativement proches (cf. tableau n°2).

Tableau n°2: La part des femmes et des plus de 50 ans (DEFM Cat. A+B+C) - En mars 2013 et en %

	Femmes	Plus de 50 ans
Territoire MD3E <i>Zone d'emploi d'Evreux</i>	49.2 %	20.7 %
Département Eure	49 %	21 %
Région Haute-Normandie	49.1 %	19.7 %
France métropolitaine	48.2 %	20.6 %

Sur les différents territoires, les chiffres sont relativement proches concernant la proportion de femmes et des plus de 50 ans au chômage.

Source : Pôle Emploi Haute-Normandie ; Dares – Données brutes. Traitement Observatoire MD3E.

Encart méthodologique

Catégories statistiques des demandeurs d'emploi :

DEFM : demandeurs d'emploi en fin de mois

*** Demandeurs d'emploi tenus à des actes positifs de recherche d'emploi :**

- Catégorie A : personne sans emploi n'ayant pas travaillé dans le mois
- Catégorie B : personne sans emploi ayant travaillé *au plus* 78 heures dans le mois
- Catégorie C : personne sans emploi ayant travaillé *plus de* 78 heures dans le mois

*** Demandeurs d'emploi non tenus à des actes positifs de recherche d'emploi :**

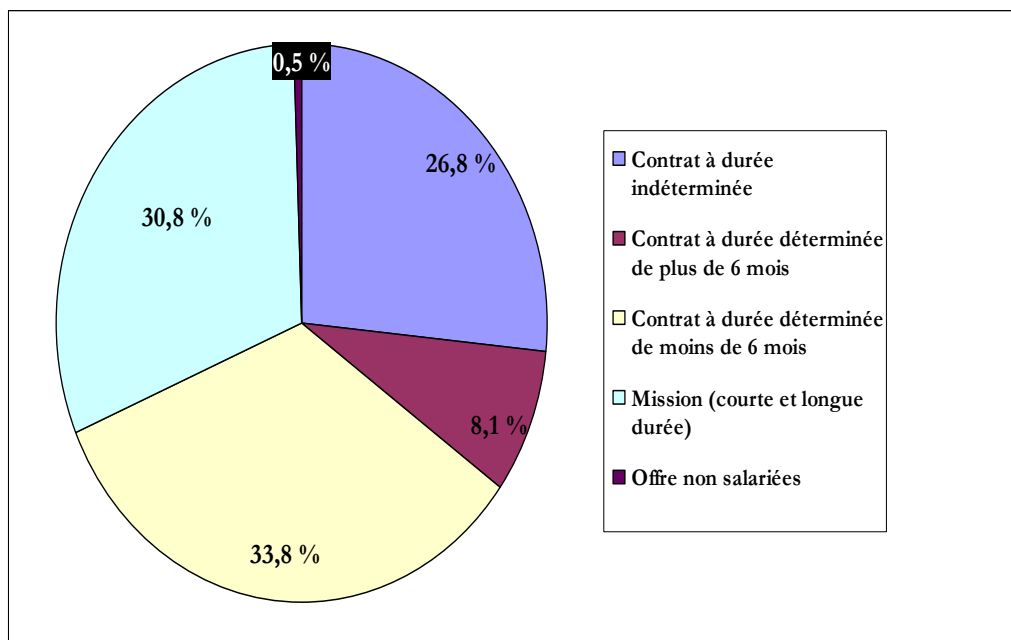
- Catégorie D : personne sans emploi non disponible immédiatement
- Catégorie E : personne en emploi à la recherche d'un autre emploi

🌀 Nombre et d'offres d'emploi par secteur d'activité en mars 2013

En mars 2013, 840 offres d'emploi ont été collectées par le Pôle Emploi, parmi elles, **26.8 %** des offres sont des contrats à durée indéterminée (cf. le graphique n°4).

Concernant le niveau de formation, **42.8 %** des offres d'emploi ne demandent aucun diplôme et **20.7 %** d'entre elles demandent un niveau de formation BAC + 2 et plus.

**Graphique n°4 : Les offres d'emploi par durée de contrats – Mars 2013
Territoire de la MD3E**



33.8 % des offres d'emploi collectées sont des contrats à durée déterminée de moins de 6 mois.

26.8 % des offres d'emploi sont des contrats à durée indéterminée.

Source : Pôle Emploi Haute-Normandie - Données brutes - Traitement Observatoire MD3E

Les offres d'emploi se répartissent différemment selon les secteurs d'activité (cf. tableau n°4), ainsi sur le territoire de la MD3E, quatre secteurs d'activité cumulent les pourcentages les plus élevés :

- **Activités de services administratifs et de soutien :** 23.9 % des offres d'emploi.
- **Administration publique :** 13.9 % des offres d'emploi.
- **Industrie manufacturière :** 13.5 % des offres d'emploi.
- **Santé humaine et action sociale :** 10.7 % des offres d'emploi.

Tableau n°4 : Les offres d'emploi par secteurs d'activité – Mars 2013
Territoire de la MD3E

Secteurs d'activité	Nombre	En %
Activités de services administratifs et de soutien	165	23.9 %
Administration publique	96	13.9 %
Industrie manufacturière	93	13.5 %
Santé humaine et action sociale	74	10.7 %
Autres activités de services	65	9.4 %
Commerce – réparation d'automobiles et de motocycles	59	8.5 %
Construction	38	5.5 %
Hébergement et restauration	29	4.2 %
Arts, spectacles et activités récréatives	16	2.3 %
Activités financières et d'assurance	12	1.7 %
Activités financières et tech. – soutien et services administratifs	12	1.7 %
Enseignement	11	1.6 %
Transports et entreposage	10	1.4 %
Information et communication	4	0.6 %
Activités immobilières	3	0.4 %
Agriculture, sylviculture et pêche	3	0.4 %
Prod. & distrib. d'eau – assainissement, gestion déchets & dépollution	2	0.3 %
Industries extractives	0	0 %
Prod. et distribution d'électricité, gaz, vapeur et air conditionné	0	0 %
Activités des ménages en tant qu'employeurs	0	0 %
Activités extraterritoriales	0	0 %

Source : Pôle Emploi Haute-Normandie - Données brutes
Traitement Observatoire MD3E

🌀 Pour rappel, le territoire d'étude de la MD3E



**Zone d'emploi d'Evreux :
anciennement
zones
d'Evreux et de Verneuil-sur-Avre**

II. Regard sur les actualités de la MD3E

🌀 Le détail des actions sur www.md3e.fr rubrique actualités

Mai 2013 :

- Bilan de la phase de pré-qualification du projet « *Insertion par la qualification dans les travaux publics* » du 21 Mai
- Organisation du 3^{ième} SAS « *100 Chances 100 Emplois* » du 13 au 17 Mai

Avril 2013 :

- 30 ans du Rock Dans Tous Ses Etats : Développement du partenariat avec les acteurs économiques locaux
- L'observatoire de la MD3E partenaire du forum « *Emplois Rencontres* » du 26 Avril au Neubourg
- Organisation de la « *Journée de la Santé et des Services à la Personne* » du 9 Avril

Mars 2013 :

- Dans le cadre des projets de reconversion professionnelle vers les PME industrielles, la MD3E était partenaire de « *La Semaine de l'Industrie* » du 18 au 24 Mars 2013
- Organisation du 2nd SAS « *100 Chances 100 Emplois* » du 5 au 8 Mars 2013

Février 2013 :

- Organisation de la « *Journée Découverte des Métiers des Travaux Publics* » et lancement du dispositif de formation local « *Insertion par la qualification dans les travaux publics* » le 12 Février
- La MD3E partenaire de l'organisation des « *Journées des Formations Supérieures* » du 1 et 2 Février

Janvier 2013 :

- Lancement opérationnel du dispositif d'amorçage de projets « *CitésLab Evreux* »
- L'observatoire de la MD3E partenaire de « *La Nuit de l'Orientation* » du 19 Janvier 2013
- Lancement du 1^{ier} « *100 Chances 100 Emplois* » du 8 au 11 Janvier



Maison de l'Emploi et de l'Entreprise du Bassin d'Evreux

Contact : Stéphanie Queval – Observatoire de la MD3E
s.queval@md3e.fr

ZAC du long Buisson, 300 rue Clément ADER, 27000 Evreux
Tél : 02 32 23 66 35/ Fax : 02 32 23 53 02

Regards Conjoncturels est également téléchargeable sur notre site Internet
www.md3e.fr Rubrique L'Observatoire